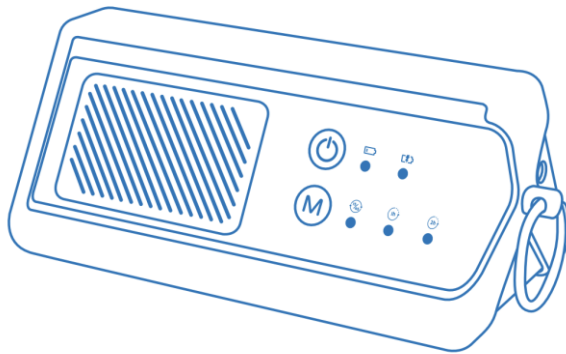




AIRTHEREAL

PA1K-GO hordozható óziongenerátor

Használati útmutató



TARTALOMJEGYZÉK

BALESETVÉDELMI UTASÍTÁSOK	2
VESZÉLYFORRÁSOK	2
FIGYELMEZTETÉSEK HASZNÁLAT ELŐTT	2
ALKATRÉSZ LISTA	3
SPECIFIKÁCIÓK	4
ÜZEMELTETÉS	4
GARANCIA ÉS SEGÍTSÉGNYÚJTÁS	5
GYAKORI KÉRDÉSEK	6

Gratulálunk a vásárlásához, és üdvözljük az Airthereal készülékek felhasználói között! Kérjük, hogy az ózongenerátor használatának megkezdése előtt az alábbi biztonsági óvintézkedéseket, valamint a használati útmutatóban foglaltakat figyelmesen olvassa el, és mindig a szabályokat betartva járjon el.

BALESETVÉDELMI UTASÍTÁSOK

Elektromos termékek használatakor, különösen gyermekek jelenlétében, mindig be kell tartani az alapvető óvintézkedéseket, beleértve az alábbiakat:


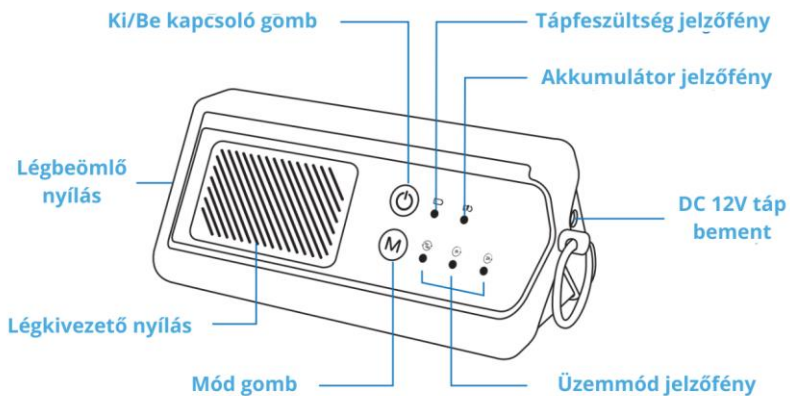
VESZÉLYFORRÁSOK

1. Ne helyezze és ne tárolja olyan helyen a készüléket, ahonnan leeshet vagy beránthatja valaki egy kádba, mosogatóba, vagy ahonnan könnyen lefordulhat és vízbe vagy más folyadékba eshet.
2. Ne nyúljon a vízbe esett töltőhöz. Azonnal húzza ki a hálózati csatlakozót.
3. Soha ne használjon sérült vezetékét vagy dugót tartalmazó töltőt.
4. Tartsa a vezetékét távol a forró felületektől.
5. Tartsa gyermekektől távol a készüléket.
6. Soha ne erőltesse a dugót a konnektorba; ha a dugó nem illeszkedik könnyen a konnektorba, akkor ne használja azt a csatlakozót.

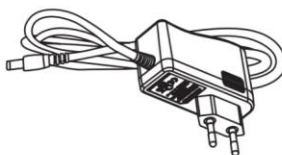
FIGYELMEZTETÉSEK HASZNÁLAT ELŐTT

1. Soha ne használja a terméket, ha emberek vagy háziállatok tartózkodnak a helyiségben. Az ózont **SOHA** ne lélegezze be és semmilyen formában ne használja betegségek kezelésére!
2. A magas ózonkoncentrációnak való kitettség káros lehet. Mielőtt belépne az ózonnal kezelt térbe, győződjön meg arról, hogy az ózon visszaalakult-e oxigénné, ami hozzávetőlegesen 30 percet vesz igénybe a szoba kiszellőztetése mellett.
3. Csak a gyártó által ajánlott tartozékokat használja.
4. Ne helyezzen tárgyakat a légszűrőbe, és ne takarja el úgy, hogy puha felületre helyezi, vagy olyan helyre teszi le, ahol egy tárgy eltakarhatja vagy eltömítheti (például: magazin, selyempapír, haj, és bármi hasonló)
5. A terméket csak a jelen dokumentumban leírt vagy az az ÓzongenerátorShop által ajánlott rendeltetésszerű használatra használja.
6. A termék csak beltéri használatra alkalmas.

ALKATRÉS Z LISTA



12V autós adapter



100-240V - 12V otthoni adapter

FIGYELEM: Ne használja a készüléket mindaddig, amíg teljesen össze nem szerelte azt!

SPECIFIKÁCIÓK

Modell	PA1K-GO
Áramellátás	EU: AC 220-240V, 50Hz
Akkumulátor kapacitása	2600 mAh 11.1 V
Feltöltési idő	kb. 2-3 óra (12V 1A)
Névleges teljesítmény	15 W
Ózonkibocsátás	100 mg/óra
Zajsztint	< 40 dB
Üzemi páratartalom	< 95% relatív páratartalom
Üzemi hőmérséklet	-10°C ~ 55°C
Készülék mérete	180 x 96 x 77 mm
Súly	0,7 kg

ÜZEMELTETÉS

Javasolt használati idő

A készüléket 30-60 perces használatra javasoljuk 15 m² alatti területekre. 4 órás használat mellett maximum 45m² területen képes ózonkezelést végezni, ugyanakkor 4 órás egybefüggő használat mellett megnövekszik a készülék korai meghibásodásának kockázata. Használat után várj minimum 30 percig, majd alaposan szellőztess ki.

Terület (m ²)	Légtér (m ³)	Használati idő (perc)	Várakozási idő (perc)
0-15	0-45	30-60	30
15-30	45-90	120-180	30
30-45	90-135	240	45

Üzembe helyezés

1. Nyomja meg és tartsa nyomva a bekapcsoló gombot 3 másodpercig, hogy bekapcsolja a készüléket. A tápfeszültség jelzőfény pirosan fog világitani, ha az ózongenerátor bekapcsolt.
2. Ha bekapcsolta az ózongenerátor, az automatikusan HOLD funkcióba lép és folyamatosan működni fog (kb. 4 órán keresztül), amíg az akkumulátor le nem merül. Válassza ki a szükségleteinek megfelelő működési funkciót az alábbiak közül:
 - **15/45:** 15 perc ózongenerálás/45 perc készenléti állapot folyamatos váltakozása, akár 4 órán keresztül, vagy 4 teljes ciklusig
 - **1h:** 1 óra működési idő leteltét követően a készülék automatikusan kikapcsol
 - **2h:** 2 óra működési idő leteltét követően a készülék automatikusan kikapcsol

GARANCIA ÉS SEGÍTSÉGNYÚJTÁS

Az ÓzongenerátorShop a vásárlás időpontjától számítva 3 év garanciát vállal a termékeire. Online információ: <https://ozongeneratorshop.hu/garancia/>

- **Mire vonatkozik a garancia?**
A termék anyag- és gyártási hibáira.

- **Mi az, amire nem terjed ki a garancia?**
A tulajdonos által okozott kár, tehát azok az esetek, amikor megpróbálja saját maga javítani vagy megváltoztatni a terméket. Ide tartozik még a nem rendeltetésszerű használat, rongálás, gondatlanság, a termék átalakítása vagy jogosulatlan javítások, de a természetes elhasználódás is.
- **Garanciális időszak**
A jótállás az eredeti vásárlás napjától érvényes és három (3) évig tart.
- **Kire vonatkozik a garancia?**
Ez a korlátozott garancia csak az eredeti vásárlóra érvényes NEM átruházható.
- **Hogyan lehet garanciális szolgáltatást igénybe venni?**
A garancia érvényesítéséhez email-ben vegye fel velünk a kapcsolatot a hello@ozongeneratorshop.hu email címen.

GYAKORI KÉRDÉSEK

K: Mi az ózon?

V: Az ózon a légkör felső rétegében található, és megvédi az embereket a nap ultraibolya sugárzásától. Zivatarok után gyakran érezzük az ózon friss és tiszta illatát. Most az Airthereal ózongenerátor segítségével természet erős és hatékony sterilizáló anyagát az otthonába vihetjük.

Az ózon (O₃) három oxigénatomot tartalmaz. A harmadik oxigénatom rendkívül reaktívá teszi az ózont, amely így könnyen kapcsolódik más molekulákhoz. Amikor a szagok, baktériumok vagy vírusok találkoznak az ózonnal, oxidációs reakciók lépnek fel, és mindkét fél megsemmisül. Az ózon lényegében visszaalakul oxigénné.

K: Nem veszélyes ez a berendezés?

V: A magas ózonkoncentráció irritálhatja a nyálkahártyát és a légzőrendszert. A megfelelő szint az, amikor az összes keletkezett ózon felhasználásra került. Ez csak a lakott környezetben történő folyamatos használatára vonatkozik, nem pedig az úgynevezett „kampány-szerű kezelésre”. Az ózon esetében a több nem jelenti azt, hogy jobb. Az ózon akkor is kifejtheti a hatását, ha az emberek nem érzik a szagát.

K: Hogyan működik az ózonos légtisztító?

V: Az ózongenerátorok olyan mechanizmusokat használatával hozzák létre az ózont, mint az ultraibolya fény vagy a korona kisülés (egyfajta elektromos kisülés). A gép ventilátorral is rendelkezik, amely az ózont szétteríti a levegőben. Ezek az ózonrészecskék azután a beltéri levegőszennyezéssel érintkeznek és semlegesítik őket.

K: Meddig marad meg az ózon?

V: Amint az ózon képződik a generátorban és szétterjed a helyiségben, bizonyos része visszaalakul oxigénné. Maga az ózon felezési ideje 30 perc, ami azt jelenti, hogy a keletkező ózon fele általában 30 percen belül oxigénné válik. Minden ezt követő 30 perces periódus után fele annyi maradék ózon marad az időszak végén, mint ami az adott időszak elején volt.

A való életben a felezési idő általában kevesebb, mint 30 perc a hőmérséklet, a por és a levegőben lévő egyéb szennyeződések miatt. Ezért az ózon, bár nagyon erős hatású, nem tart sokáig. Megteszi a dolgát, majd eltűnik.

www.ozongeneratorshop.hu